

# Freizeit Aktiv Erleben



## Reisemobil Preisliste 2011 - D



**Verkauf - Vermietung - Service - Zubehör**

**ADRIA**

**Sun Living**  
by Sun-Reder

**WESTFALIA**

**Dethleffs**  
Service-Partner

**LAIKO**

**TEC**

**LMC**  
Service-Partner

**Eder GmbH - Wohnmobile und Wohnwagen**

Fischburgstraße 49 - 72574 Bad Urach-Wittlingen  
Tel.: (0 71 25) 93 38 88 - [www.womo-eder.de](http://www.womo-eder.de)

# Modellübersicht / Technische Daten



FreeTEC XS



## FreeTEC XS / AdvanTEC

Sommerpreis ab Werk inkl. Gesetzl. MwSt in € (gültig bis 31.01.2011)

Winterpreis ab Werk inkl. Gesetzl. MwSt in € (gültig ab 01.02.2011)

582 G

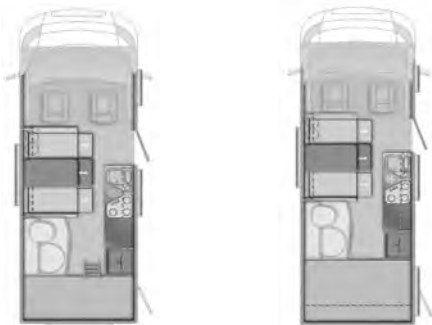
44.690,00 €

45.230,00 €

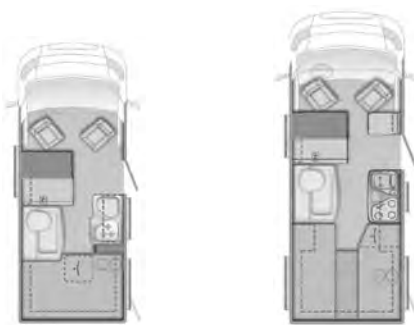
1. Motorvarianten Chassis	kW / PS	kg	
Ducato 33 2,2L MJT, Gesamtgewicht 3300 kg	74 / 100	-	-
Ducato 33 2,3L MJT, Gesamtgewicht 3300 kg	96 / 130	25	-
Ducato 35 2,2L MJT, Gesamtgewicht 3500 kg	74 / 100	20	•
Ducato 35 2,3L MJT, Gesamtgewicht 3500 kg	96 / 130	25/45	€ 1.762,00
Ducato 35 3,0L MJT, Gesamtgewicht 3500 kg	115 / 160	65/85	€ 4.106,00
Ducato 40 2,3L MJT, Gesamtgewicht 4000 kg	96 / 130	45/65	-
Ducato 40 3,0L MJT, Gesamtgewicht 4000 kg	115 / 160	85/105	-
Ducato 40 2,3L MJT, Gesamtgewicht 4250 kg	96 / 130	45/65	-
Ducato 40 3,0L MJT, Gesamtgewicht 4250 kg	115 / 160	85/105	-
FIAT Leiterrahmen		-	•
FIAT Tiefrahmen		-	-
ALKO - AMC - Chassis		-	-
2. Technische Daten Fahrzeug			
Gesamtlänge	cm		598
Gesamtbreite	cm		233
Gesamthöhe	cm		315
Stehhöhe innen	cm		200
Innenbreite	cm		218
Radstand	mm		3450
Reifengröße	-		215/70 R 15 C
Boden- / Dach- / Seitenwandstärke	mm		40 / 30 / 30
Zugelassene Sitzplätze (Fahrt) (1)	-		4
Anhängelast bei techn. zul. Gesamtmasse 3.300 kg / 3.500 kg	kg		2000
Anhängelast bei techn. zul. Gesamtmasse 3.850 kg (MJT 2,2L)	kg		1650
Anhängelast bei techn. zul. Gesamtmasse 3.850 kg (MJT 2,3L / 3,0L)	kg		1900
Anhängelast bei techn. zul. Gesamtmasse 4.000 kg	kg		1850
Anhängelast bei techn. zul. Gesamtmasse 4.250 kg	kg		-
Anhängelast bei techn. zul. Gesamtmasse 4.500 kg	kg		-
Technisch zulässige Gesamtmasse (Serie)	kg		3500
Max. Auflastung	kg		4250
Leergewicht	kg		2690
Masse in fahrbereitem Zustand (Serie) (2)	kg		2880
Zuladung bei Serienausstattung / Zuladung bei max. Auflastung	kg		620 / 970
3. Bettenmaße / Schlafplätze			
Schlafplätze	-		4
Bettenmaße Alkoven	cm		210 x 161
Mittelsitzgruppe	cm		-
Einzelbetten Heck Fahrerseite	cm		-
Einzelbetten Heck Beifahrerseite	cm		-
Einzelbetten Heck nach Umbau zum Doppelbett	cm		-
Doppelbett / Etagenbett Heck	cm		208 x 132 x 120

• Serienausstattung / - nicht möglich

**FreeTEC XS**



**AdvanTEC**



663 G	691 G	543 G	644 G
€ 48.690,00	€ 49.190,00	€ 45.290,00	€ 46.590,00
€ 49.280,00	€ 49.780,00	€ 45.830,00	€ 47.150,00
-	-	•	•
-	-	€ 1.762,00	€ 1.762,00
•	•	€ 417,00	€ 417,00
€ 1.762,00	€ 1.762,00	€ 2.180,00	€ 2.180,00
€ 4.106,00	€ 4.106,00	€ 4.522,00	€ 4.522,00
€ 3.201,00	€ 3.201,00	-	-
€ 5.545,00	€ 5.545,00	-	-
€ 3.320,00	€ 3.320,00	-	-
€ 5.664,00	€ 5.664,00	-	-
-	-	-	-
-	-	•	•
•	•	-	-
643	688	599	678
233	233	222	222
315	315	269	269
200	200	198	198
218	218	208	208
3450	4035	3450	3800
215/70 R 15 C	215/70 R 15 C	215/70 R 15 C	215/70 R 15 C
40 / 30 / 30	40 / 30 / 30	40 / 30 / 30	40 / 30 / 30
4 / 6	4 / 6	4	4
2000	2000	2000	2000
1650	1650	1650	1650
1650	1650	1900	1900
1650	1650	1850	1850
1750	1750	-	-
1500	1500	-	-
3500	3500	3300	3300
4250	4250	3850	3850
2660	2750	2530	2620
2850	2940	2710	2810
650 / 1400	560 / 1310	590 / 1140	490 / 1040
4 / 6	4 / 6	2	2 / 3
210 x 161	210 x 161	-	-
178 x 132	178 x 132	-	200 x 100/42
-	-	-	196 x 78
-	-	-	191 x 78
-	-	-	196/142/191 x 193
210 x 850/199 x 820	210 x 131	194 x 130/120	-

# Serienausstattung / Sonderausstattung



	Gew./kg	<b>582 G</b>
<b>Chassis / Cockpit</b>		
ABS	-	•
ASR	-	•
Airbag Fahrer	-	•
Airbag Beifahrer	2,5	€ 298,00
Aluminiumfelgen FIAT Ducato 35	-	€ 680,00
Aluminiumfelgen FIAT Ducato 40	-	€ 739,00
Aluminiumfelgen Fa. JUST (für Ducato 35)	-	€ 675,00
Aluminiumfelgen Fa. JUST (für Ducato 40)	-	€ 755,00
Armlehne für Fahrer- und Beifahrersitz	-	•
Auflastung 3,85t (nur Ducato 35)	-	€ 390,00
Auflastung 3,85t inkl. Luftfederung	5,0	€ 1.235,00
Auflastung 4.5t (nur Ducato 40 mit 4,25t)	1,0	-
Außenspiegel elektrisch verstellbar	1,5	€ 227,00
Außenspiegel verbreitert 2350 mm	-	•
Automatik - Dreipunktgurte	-	•
Automatik (automatisiertes Schaltgetriebe) - nur i.V. mit 3,0L MJT und mit ESP	17,0	€ 1.785,00
Bugspoiler und Kühlergrill in Wagenfarbe lackiert	-	€ 390,00
ESP (Elektronisches Stabilitäts Programm)	0,5	€ 537,00
Euro4 - Abgasnorm	-	•
Fahrerhaussitze drehbar	-	•
Fahrer- / Beifahrersitz höhenverstellbar	-	•
Faltrollosystem Fahrerhaus	5,0	€ 560,00
Fensterheber elektrisch verstellbar	-	•
Halogenscheinwerfer	-	•
Klimaanlage Fahrerhaus, automatisch	19,0	€ 1.488,00
Komfortsitzbezüge Fahrerhaus	1,5	€ 370,00
Kraftstoffaupttank	in ltr.	60
Kraftstofftank 90L (Serie bei Ducato 40)	24,0	€ 42,00
Kraftstofftank 120L	52,0	€ 72,00
Lenkrad höhenverstellbar	-	•
Luftfederung	5,0	€ 845,00
Federungssystem ALC (Automatic Level Controller)	folgt	-
Zusatzluftfederung AirPlus -ohne Kompressor-	folgt	-
Lackierung Fahrerhaus in weiß	-	•
Nebelscheinwerfer	2,0	€ 298,00
Pilotensitze	5,0	€ 1.175,00
Pilotensitze i.V. mit dem Sparpaket 2	5,0	€ 805,00
Radblenden	-	•
Raucherpaket	-	•
Reifenreparaturset	-	•
Reserverad (nicht i.V. mit Fahrradhalter Garage)	8,0	€ 198,00
Rußpartikelfilter (nicht i.V. mit Automatik oder 2,2L MJT)	10,0	€ 1.060,00
Schadstoffklasse	-	S3
Tempomat	1,0	€ 238,00
Trittschweller für Fahrerhaustüren	2,0	€ 175,00
Zentralverriegelung für Fahrer- und Beifahrertür (mit Fernbedienung)	-	•



663 G	691 G
•	•
•	•
•	•
€ 298,00	€ 298,00
€ 680,00	€ 680,00
€ 739,00	€ 739,00
€ 675,00	€ 675,00
€ 755,00	€ 755,00
•	•
€ 250,00	€ 250,00
–	–
€ 250,00	€ 250,00
€ 227,00	€ 227,00
•	•
•	•
€ 1.785,00	€ 1.785,00
€ 390,00	€ 390,00
€ 907,00	€ 907,00
•	•
•	•
•	•
€ 560,00	€ 560,00
•	•
•	•
€ 1.488,00	€ 1.488,00
€ 370,00	€ 370,00
60	60
€ 42,00	€ 42,00
€ 72,00	€ 72,00
•	•
–	–
€ 950,00	€ 950,00
€ 2.000,00	€ 2.000,00
•	•
€ 298,00	€ 298,00
€ 1.175,00	€ 1.175,00
€ 805,00	€ 805,00
•	•
•	•
•	•
€ 198,00	€ 198,00
€ 1.060,00	€ 1.060,00
S3	S3
€ 238,00	€ 238,00
€ 175,00	€ 175,00
•	•



543 G	644 G
•	•
•	•
•	•
€ 298,00	€ 298,00
€ 680,00	€ 680,00
€ 739,00	€ 739,00
€ 675,00	€ 675,00
€ 755,00	€ 755,00
•	•
€ 390,00	€ 390,00
€ 1.235,00	€ 1.235,00
–	–
€ 227,00	€ 227,00
•	•
•	•
€ 1.785,00	€ 1.785,00
€ 390,00	€ 390,00
€ 537,00	€ 537,00
•	•
•	•
•	•
€ 560,00	€ 560,00
•	•
•	•
€ 1.488,00	€ 1.488,00
€ 370,00	€ 370,00
60	60
€ 42,00	€ 42,00
€ 72,00	€ 72,00
•	•
€ 845,00	€ 845,00
–	–
–	–
•	•
€ 298,00	€ 298,00
€ 1.175,00	€ 1.175,00
€ 805,00	€ 805,00
•	•
•	•
•	•
€ 198,00	€ 198,00
€ 1.060,00	€ 1.060,00
S3	S3
€ 238,00	€ 238,00
€ 175,00	€ 175,00
•	•

# Serienausstattung / Sonderausstattung



	Gew./kg	582 G
<b>Aufbau / Wohnraum</b>		
Alarmsystem (Alarmanlage Aufbautür, Serviceklappen, seittl. Fenster im Wohnraum)	6,0	€ 1.050,00
Aluglattblech weiß auf Seiten- und Heckwand	-	•
Anhängerkupplung	75,0	€ 1.488,00
Aufstelldach Hoch <sup>2</sup> teilweise inkl. Waschromfenster (nicht i.V. mit Klimaanlage., Heki III; Alde - Heizung / Entfall von Dachhauben)	110,0	-
Außendusche mit Mischbatterie (Positionsangabe erforderlich)	5,0	€ 215,00
Ausstellfenster	-	•
Ausstellfenster Heck	3,0	-
Beckengurte für Mittelsitzgruppe (Zulassung 6 Personen)	6,0	-
Bettbezug in Polsterstoff uni Einzel- / Doppelbett	1,0	€ 171,00
Dach begehbar	-	•
Dachreling mit Leiter und Antirutschbelag	15,0	€ 795,00
Dachverstärkung inkl. Kabelverlegung für Klimaanlage	3,5	€ 149,00
Deckenbeleuchtung dimmbar	-	•
Dreipunktgurte in Mittelsitzgruppe	Anzahl	2
Dritte Bremsleuchte	-	•
Eingangstür ohne Fenster	-	•
Eingangstür mit Sichtfenster und Mülleimer	1,0	€ 195,00
Einstieghilfe	-	•
Fahrradhalterung für 2 Räder (nicht i.V. mit Heckfenster)	7,0	€ 293,00
Fahrradhalterung für 3 Räder (nicht i.V. mit Heckfenster)	8,0	€ 339,00
Fahrradhalterung für 2 Räder in Garage (nicht i.V. mit Reserverad)	4,0	€ 329,00
Fahrradhalterung für 3 Räder in Garage (nicht i.V. mit Reserverad)	5,0	€ 389,00
Fliegenschutztür	4,0	€ 209,00
Fußboden Styrofoam	1,5	€ 158,00
Garderobenspannteil mit 4 Kleiderhaken	-	•
GFK Dach statt Alublech	8,0	-
Heckgarage mit Hartgummibelag	-	•
Heckgaragentür auf der Fahrerseite	2,0	€ 528,00
Heckgaragentür auf der Fahrerseite Maße	mm	-
Heckgaragentür auf der Beifahrerseite	-	•
Heckgaragentür auf der Beifahrerseite Maße	mm	auf Anfrage
HEKI 3 mit Kombirollo und Beleuchtungssicheln	15,0	€ 998,00
Holzfarbe	-	Nussbaum
Innenwände in Holzdekor	-	•
Kaltschaummatratze (n) "SofTEC" in Festbetten	2,0	€ 395,00
Kaltschaummatratze " SofTEC" im Alkoven	2,0	€ 339,00
Kaltschaummatratze "SofTEC" im Hubbett	-	-
Klarglasdachhauben mit Kombirollo	-	•
Kleiderschrank (zusätzlich) statt langer TRIFLEX Küche	5,0	-
Kleiderschrank unter dem Bett	-	•
Kleiderschrankbeleuchtung	-	•
Klimaanlage Telair Silent 7300 H	35,0	€ 1.785,00
Kopfstützen in Mittelsitzgruppe	Anzahl	2
Kurbel- / Klappstützen Heck	4,0	€ 290,00
Medizinisch empf. Lattenroste mit verstellbarem Kopfteil	-	€ 155,00



663 G	691 G
€ 1.050,00	€ 1.050,00
•	•
€ 1.488,00	€ 1.488,00
-	-
€ 215,00	€ 215,00
•	•
-	-
€ 249,00	€ 249,00
€ 237,00	€ 237,00
•	•
€ 795,00	€ 795,00
€ 149,00	€ 149,00
•	•
2	2
•	•
•	•
€ 195,00	€ 195,00
•	•
€ 293,00	€ 293,00
€ 339,00	€ 339,00
€ 329,00	€ 329,00
€ 389,00	€ 389,00
€ 209,00	€ 209,00
€ 158,00	€ 158,00
•	•
-	-
•	•
€ 528,00	€ 528,00
auf Anfrage	auf Anfrage
•	•
auf Anfrage	auf Anfrage
€ 998,00	€ 998,00
Nussbaum	Nussbaum
•	•
-	€ 395,00
€ 339,00	€ 339,00
-	-
•	•
-	-
-	-
•	•
€ 1.785,00	€ 1.785,00
4	4
€ 245,00	€ 245,00
€ 155,00	€ 155,00



543 G	644 G
€ 1.050,00	€ 1.050,00
•	•
€ 1.488,00	€ 1.488,00
€ 3.450,00	€ 3.450,00
€ 215,00	€ 215,00
•	•
-	-
-	-
€ 171,00	€ 237,00
•	•
€ 795,00	€ 795,00
€ 149,00	€ 149,00
•	•
2	2
•	•
•	•
€ 195,00	€ 195,00
•	•
€ 293,00	€ 293,00
€ 339,00	€ 339,00
€ 329,00	€ 329,00
€ 389,00	€ 389,00
€ 209,00	€ 209,00
€ 158,00	€ 158,00
S	S
€ 390,00	€ 390,00
•	•
€ 528,00	€ 528,00
545 x 915	805 x 1060
•	•
635 x 1060	805 x 1060
€ 998,00	€ 998,00
Nussbaum	Nussbaum
•	•
€ 339,00	€ 339,00
-	-
-	-
•	•
-	-
•	•
€ 1.785,00	€ 1.785,00
2	2
€ 290,00	€ 290,00
€ 155,00	€ 155,00

## Serienausstattung / Sonderausstattung



	Gew./kg	<b>582 G</b>
Multifunktionsrollo	-	•
Multifunktionsrollo mit Sichtschutz	0,5	€ 99,00
Parkboy mit Bedienteil (4x Sensor hinten und 4x vorne)	1,0	€ 745,00
Polsterstoffe (strapazierfähig) zur Auswahl	Anzahl	2
Polsterkombinationen aus anderen Baureihen	-	€ 204,00
Radiovorbereitung inkl. Boxen im Wohnraum	2,0	€ 292,00
Rauchmelder	-	•
Kabelverlegung für Rückfahrkamera	-	•
SAT Anlage KATHREIN CAP 610	18,0	€ 2.835,00
Skyroof über Fahrerhaus	3,0	-
Sonnenmarkise 3,00 x 2,50 m (Wandmontage 5003)	25,0	€ 874,00
Sonnenmarkise 3,50 x 2,50 m (Wandmontage 5003)	28,0	-
Sonnenmarkise 4,00 x 2,50 m (Wandmontage 5003)	35,0	-
Sonnenmarkise 3,00 x 2,50 m (Dachmontage 6002)	26,0	-
Sonnenmarkise 3,50 x 2,50 m (Dachmontage 6002)	29,0	-
Stauraumsystem in Heckgarage	3,0	€ 159,00
Teppichboden für Cockpit, gekettelt	2,5	€ 133,00
Teppichboden für Wohnraum, gekettelt	6,0	€ 259,00
TV-Halter für Flachbildschirm (bis 19")	4,0	€ 159,00
TV-Flachbildschirm 19" LED	6,0	€ 659,00
Verzurrleisten mit Ösen	4,0	€ 265,00
Vorzeltleuchte	-	€ 145,00
Winterisoliermatte außen (Fahrerhaus)	13,5	€ 695,00
Winterrückenlehnen	-	•
<b>Küche</b>		
Backofen mit Grill (Gasbetrieb) SPINFLO	8,0	€ 667,00
Dreiflammkocher mit elektr. Taktfunkenzündung und geteilter, schwarzer Abdeckung	-	•
Dunstabzugshaube	12,0	€ 175,00
Küchenfenster ausstellbar mit Multifunktionsrollo	mm	800 x 400
Kühlschrank inkl. Gefrierfach	in ltr.	100
Kühlschrank 96 ltr. mit AES	6,5	-
Kühlschrank 175 ltr. (inkl. Küchenumbau)	18,0	-
Nirosta Spüle mit Glasabdeckung	-	•
Schubladen mit Selbstezug und Soft-Stop	-	-
Verblendung Kühlschranktür in Möbeldekor	-	•
<b>Heizung</b>		
Alkoven beheizt mittels Umluft	-	•
Duocomfort mit Fernanzeige, Eis-Ex und Secumotion	3,5	€ 430,00
Fußbodentemperierung i.V. mit TRUMA	8,0	-
Heizung Truma Combi 6	-	•
Heizung Truma Combi 6E (mit Heizpatrone)	2,0	€ 575,00
Umluftanlage 12V mit Drehzahlautomatik	-	•



663 G	691 G
•	•
€ 99,00	€ 99,00
€ 745,00	€ 745,00
2	2
€ 204,00	€ 204,00
€ 292,00	€ 292,00
•	•
•	•
€ 2.835,00	€ 2.835,00
–	–
–	–
€ 990,00	–
–	€ 1.125,00
–	–
–	–
€ 159,00	€ 159,00
€ 133,00	€ 133,00
€ 259,00	€ 259,00
€ 159,00	€ 159,00
€ 659,00	€ 659,00
€ 265,00	€ 265,00
€ 145,00	€ 145,00
€ 695,00	€ 695,00
•	•
€ 667,00	€ 667,00
•	•
€ 175,00	€ 175,00
800 x 400	800 x 400
100	100
–	–
Preis folgt	Preis folgt
•	•
–	–
•	•
•	•
•	•
•	•
€ 430,00	€ 430,00
–	–
•	•
€ 575,00	€ 575,00
•	•



543 G	644 G
•	•
€ 99,00	€ 99,00
€ 745,00	€ 745,00
2	2
€ 204,00	€ 204,00
€ 292,00	€ 292,00
•	•
•	•
€ 2.835,00	€ 2.835,00
€ 890,00	€ 890,00
–	–
–	–
–	–
€ 1.265,00	–
–	€ 1.295,00
€ 159,00	€ 159,00
€ 133,00	€ 133,00
€ 259,00	€ 259,00
€ 159,00	€ 159,00
€ 659,00	€ 659,00
€ 265,00	€ 265,00
€ 145,00	€ 145,00
€ 695,00	€ 695,00
•	•
€ 667,00	€ 667,00
•	•
€ 175,00	€ 175,00
700x350	700x350
96	96
€ 272,00	€ 272,00
–	–
•	•
•	•
•	•
•	•
–	–
€ 430,00	€ 430,00
–	€ 1.220,00
•	•
€ 575,00	€ 575,00
•	•

## Serienausstattung / Sonderausstattung



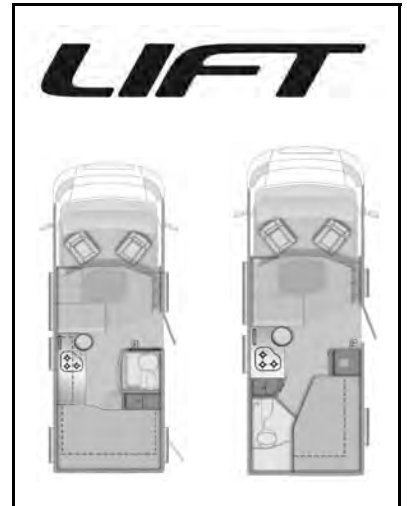
	Gew./kg	582 G
<b>Wasserversorgung / Waschraum</b>		
Abwassertank	in ltr.	95
Abwassertank beheizt und isoliert	2,0	€ 334,00
Ausstellfenster Waschraum	2,0	€ 183,00
Frischwassertank mit Einfüllstutzen	-	•
Entnehmbare / schiebbare DOMETIC - Toilette	-	•
Tandentauchpumpe	-	•
Toilettenraum mit separater Duschkabine und Duscheinrichtung	-	•
Toilettenraumbeleuchtung mit Halogenstrahlern 12V	-	•
Warmwasserboiler 10 ltr. integriert im Heizungssystem	-	•
Warmwassermischbatterie	-	•
Waschraum mit Duschkabine	-	•
Waschraum mit Duschvorhang	-	-
<b>Elektro- / Gasversorgung</b>		
Gasflaschenkasten (für 2 x 11kg)	-	•
Gasaußensteckdose (Bitte Einbauposition angeben)	2,0	€ 155,00
Gaswarner Cobra	4,0	€ 256,00
Cinchverkabelung Receiver-Antennen-Platz	-	•
TV-Platz-Vorbereitung (2x 12V Steckdose, 1x Cinch-AV)	-	•
E-Anschluss 230 V mit FI-Schalter und Ladegerät	-	•
LED-Beleuchtung Wohnraum	0,0	€ 199,00
Multifunktionsbedienpanel (Fa. Reich)	-	•
Separate Versorgungsbatterie	in AH	75
Batterie 95 Ah AGM statt 75 Ah	4,0	€ 98,00
Batterie 95 Ah AGM zusätzlich	22,0	€ 256,00
Steckdose 230V zusätzlich (Bitte Einbauposition angeben)	0,5	€ 50,00
Steckdose 12V zusätzlich (Bitte Einbauposition angeben)	0,5	€ 50,00
Stromversorgung 12V	-	•
Unterflurstromspeisung	-	-
Stromspeisung Seitenwand	-	•
Vorverkabelung Multimedia	1,0	-
<b>Sonderpakete</b>		
Sparpaket 1	24,0	€ 2.090,00
Sparpaket 2	17,0	€ 890,00
Sparpaket 3	6,0	-
Heckgaragenpaket	21,5	€ 590,00
Winterpaket Truma	47,5	-

1) Die definierte Sitzplatzzahl ist abhängig von der Chassiswahl und Zulademöglichkeit. Bei Einbau zusätzlicher, aufpreispflichtiger Beckengurte ist teilweise eine Erhöhung der Sitzplatzzahl möglich. **ACHTUNG:** Gleichzeitig kann der Einbau diverser Sonderwünsche zu einer Reduzierung der zugelassenen Sitzplätze führen!

2) Die Berechnung der Massen für Reisemobile erfolgt auf der Grundlage der EG-Richtlinie 92/21 EG sowie der europäischen Norm DIN EN 16462. Dadurch verringert sich in der Regel die ausgewiesene Zuladungskapazität, da zusätzlich die Massen für Gas und Wasser sowie der Stromversorgung in die Masse fahrbereitem Zustand einberechnet werden. Die technisch zulässige Gesamtmasse in beladenem Zustand darf in keinem Fall überschritten werden.



# Modellübersicht / Technische Daten



## RoTEC LIFT / RoTEC

Sommerpreis ab Werk inkl. Gesetzl. MwSt in € (gültig bis 31.01.2011)

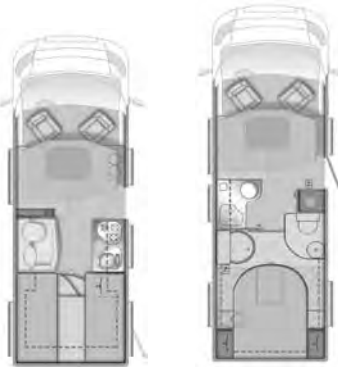
Winterpreis ab Werk inkl. Gesetzl. MwSt in € (gültig ab 01.02.2011)

652 G	662
€ 52.270,00	€ 50.880,00
€ 52.890,00	€ 51.490,00

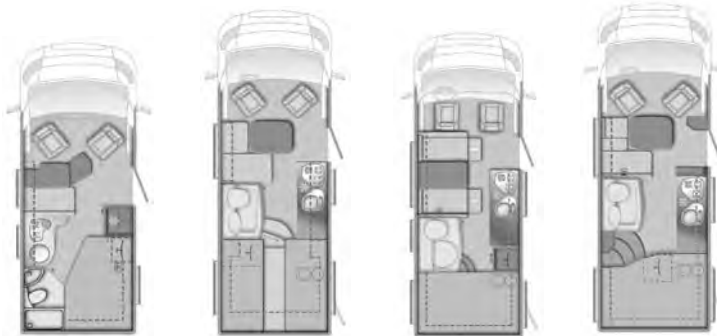
1. Motorvarianten Chassis	kW / PS	kg		
Ducato 35 2,2L MJT, Gesamtgewicht 3500 kg	74 / 100	-	•	•
Ducato 35 2,3L MJT, Gesamtgewicht 3500 kg	96 / 130	25	€ 1.762,00	€ 1.762,00
Ducato 35 3,0L MJT, Gesamtgewicht 3500 kg	115 / 160	65	€ 4.106,00	€ 4.106,00
Ducato 40 2,3L MJT, Gesamtgewicht 4000 kg	96 / 130	45	€ 3.201,00	€ 3.201,00
Ducato 40 3,0L MJT, Gesamtgewicht 4000 kg	115 / 160	85	€ 5.545,00	€ 5.545,00
Ducato 40 2,3L MJT, Gesamtgewicht 4250 kg	96 / 130	45	-	-
Ducato 40 3,0L MJT, Gesamtgewicht 4250 kg	115 / 160	85	-	-
FIAT Leiterraahmen		-	-	-
FIAT Serientiefrahmen		-	•	•
ALKO - AMC - Chassis		-	-	-
2. Technische Daten Fahrzeug				
Gesamtlänge	cm		697	687
Gesamtbreite	cm		232	232
Gesamthöhe	cm		287	287
Stehhöhe innen	cm		198	198
Innenbreite	cm		218	218
Radstand	mm		4035	3800
Reifengröße	-		215/70 R 15 C	215/70 R 15 C
Boden- / Dach- / Seitenwandstärke	mm		40 / 30 / 30	40 / 30 / 30
Zugelassene Sitzplätze (Fahrt) (1)	-		4	4
Anhängelast bei techn. zul. Gesamtmasse 3.500 Kg	kg		2000	2000
Anhängelast bei techn. zul. Gesamtmasse 3.850 Kg (MJT 2,3L)	kg		1650	1650
Anhängelast bei techn. zul. Gesamtmasse 3.850 Kg (MJT 2,3L / 3,0L)	kg		1900	1900
Anhängelast bei techn. zul. Gesamtmasse 4.000 Kg	kg		1850	1850
Anhängelast bei techn. zul. Gesamtmasse 4.250 kg	kg		./.	./.
Technisch zulässige Gesamtmasse (Serie)	kg		3500	3500
Max. Auflastung	kg		4000	4000
Leergewicht	kg		2732	2638
Masse in fahrbereitem Zustand (Serie) (2)	kg		2922	2828
Zuladung bei Serienausstattung / Zuladung bei max. Auflastung	kg		578 / 1078	672 / 1172
3. Bettenmaße / Schlafplätze				
Schlafplätze	-		4	4
Bettenmaße Hubbett	cm		196x111/85	196x111/85
Mittelsitzgruppe	cm		-	-
Einzelbetten Heck Fahrerseite	cm		-	-
Einzelbetten Heck Beifahrerseite	cm		-	-
Einzelbetten nach Umbau zum Doppelbett	cm		-	-
Doppelbett Heck	cm		204 x 143/133	196 x 131/97

• Serienausstattung / - nicht möglich

# LIFT



# RoTEC



682 G	736
€ 54.490,00	€ 57.990,00
€ 55.140,00	€ 58.690,00
•	•
€ 1.762,00	€ 1.762,00
€ 4.106,00	€ 4.106,00
€ 3.201,00	€ 3.201,00
€ 5.545,00	€ 5.545,00
-	€ 3.320,00
-	€ 5.664,00
-	-
•	-
-	•
724	768
232	232
287	287
198	198
218	218
4035	4035
215/70 R 15 C	215/70 R 15 C
40 /30 /30	40 /30 /30
4	4
2000	2000
1650	1650
1900	1650
1850	2000
./.	1750
3500	3500
4000	4250
2748	folgt
2938	folgt
562 / 1062	folgt
4	4
196x111/85	196x111/85
-	-
193 x 78	-
191 x 78	-
196/142/191 x 2030	-
-	190 x 140

592	672 G	697 G	699 G
€ 48.490,00	€ 51.990,00	€ 51.990,00	€ 52.590,00
€ 48.990,00	€ 52.620,00	€ 52.620,00	€ 53.220,00
•	•	•	•
€ 1.762,00	€ 1.762,00	€ 1.762,00	€ 1.762,00
€ 4.106,00	€ 4.106,00	€ 4.106,00	€ 4.106,00
€ 3.201,00	€ 3.201,00	€ 3.201,00	€ 3.201,00
€ 5.545,00	€ 5.545,00	€ 5.545,00	€ 5.545,00
-	-	-	-
-	-	-	-
-	-	-	-
•	•	•	•
-	-	-	-
599	696	696	699
232	232	232	232
275	275	275	275
198	198	198	198
218	218	218	218
3450	4035	4035	4035
215/70 R 15 C	215/70 R 15 C	215/70 R 15 C	215/70 R 15 C
40 /30 /30	40 /30 /30	40 /30 /30	40 /30 /30
4	4	4	4
2000	2000	2000	2000
1650	1650	1650	1650
1900	1900	1900	1900
1850	1850	1850	1850
./.	./.	./.	./.
3500	3500	3500	3500
4000	4000	4000	4000
2490	2620	2582	2702
2680	2810	2772	2892
820 / 1320	690 / 1190	728 / 1228	608 / 1108
2	2	2 / 4	2
-	-	-	-
-	-	182 x 130	-
-	194 x 81	-	-
-	192 x 81	-	-
-	194/176/192 x 204	-	-
196 x 131/97	-	204 x 134	204 x 149/119

# Serienausstattung / Sonderausstattung



	Gew./kg	652 G	662
<b>Chassis / Cockpit</b>			
ABS	-	•	•
ASR	-	•	•
Airbag Fahrer	-	•	•
Airbag Beifahrer	2,5	€ 298,00	€ 298,00
Aluminiumfelgen FIAT Ducato 35	-	€ 680,00	€ 680,00
Aluminiumfelgen FIAT Ducato 40	-	€ 739,00	€ 739,00
Aluminiumfelgen Fa. JUST (für Ducato 35)	-	€ 675,00	€ 675,00
Aluminiumfelgen Fa. JUST (für Ducato 40)	-	€ 755,00	€ 755,00
Armlehne für Fahrer- und Beifahrersitz	-	•	•
Auflastung 3,85t (nur Ducato 35)	-	€ 390,00	€ 390,00
Auflastung 3,85t inkl. Luftfederung	5,0	€ 1.235,00	€ 1.235,00
Außenspiegel elektrisch verstellbar	1,5	€ 227,00	€ 227,00
Außenspiegel verbreitert 2350 mm	-	•	•
Automatik - Dreipunktgürte	-	•	•
Automatik (automatisiertes Schaltgetriebe) - nur i.V. mit 3,0L MJT und mit ESP	17,0	€ 1.785,00	€ 1.785,00
Bugspoiler und Kühlergrill in Wagenfarbe lackiert	-	€ 390,00	€ 390,00
ESP (Elektronisches Stabilitäts Programm)	0,5	€ 537,00	€ 537,00
Euro4 - Abgasnorm	-	•	•
Fahrerhaussitze drehbar	-	•	•
Fahrer- / Beifahrersitz höhenverstellbar	-	•	•
Faltrollosystem Fahrerhaus	5,0	€ 560,00	€ 560,00
Fensterheber elektrisch verstellbar	-	•	•
Halogenscheinwerfer	-	•	•
Klimaanlage Fahrerhaus, automatisch	19,0	€ 1.488,00	€ 1.488,00
Komfortsitzbezüge Fahrerhaus	1,5	€ 370,00	€ 370,00
Kraftstoffhauptide	in ltr.	60	60
Kraftstofftank 90L (Serie bei Ducato 40)	24,0	€ 42,00	€ 42,00
Kraftstofftank 120L	52,0	€ 72,00	€ 72,00
Lenkrad höhenverstellbar	-	•	•
Luftfedersystem	5,0	€ 845,00	€ 845,00
Lackierung Fahrerhaus in weiß	-	•	•
Nebelscheinwerfer	2,0	€ 298,00	€ 298,00
Pilotensitze	31,0	€ 1.175,00	€ 1.175,00
Pilotensitze i.V. mit dem Sparpaket 2	31,0	€ 805,00	€ 805,00
Radblenden	-	•	•
Raucherpaket	-	•	•
Reifenreparaturset	-	•	•
Reserverad (nicht i.V. mit Fahrradhalter Garage)	8,0	€ 198,00	€ 198,00
Rußpartikelfilter (nicht i.V. mit Automatik oder 2,2L MJT)	10,0	€ 1.060,00	€ 1.060,00
Schadstoffklasse	-	S3	S3
Tempomat	1,0	€ 238,00	€ 238,00
Trittschweller für Fahrerhaustüren	2,0	€ 175,00	€ 175,00
Zentralverriegelung für Fahrer- und Beifahrertür (mit Fernbedienung)	-	•	•

# LIFT

682 G	736
•	•
•	•
•	•
€ 298,00	€ 298,00
€ 680,00	€ 680,00
€ 739,00	€ 739,00
€ 675,00	€ 675,00
€ 755,00	€ 755,00
•	•
€ 390,00	€ 390,00
€ 1.235,00	€ 1.235,00
€ 227,00	€ 227,00
•	•
•	•
€ 1.785,00	€ 1.785,00
€ 390,00	€ 390,00
€ 537,00	€ 907,00
•	•
•	•
•	•
€ 560,00	€ 560,00
•	•
•	•
€ 1.488,00	€ 1.488,00
€ 370,00	€ 370,00
60	60
€ 42,00	€ 42,00
€ 72,00	€ 72,00
•	•
€ 845,00	€ 845,00
•	•
€ 298,00	€ 298,00
€ 1.175,00	€ 1.175,00
€ 805,00	€ 805,00
•	•
•	•
•	•
€ 198,00	€ 198,00
€ 1.060,00	€ 1.060,00
S3	S3
€ 238,00	€ 238,00
€ 175,00	€ 175,00
•	•

# RoTEC

592	672 G	697 G	699 G
•	•	•	•
•	•	•	•
•	•	•	•
€ 298,00	€ 298,00	€ 298,00	€ 298,00
€ 680,00	€ 680,00	€ 680,00	€ 680,00
€ 739,00	€ 739,00	€ 739,00	€ 739,00
€ 675,00	€ 675,00	€ 675,00	€ 675,00
€ 755,00	€ 755,00	€ 755,00	€ 755,00
•	•	•	•
€ 390,00	€ 390,00	€ 390,00	€ 390,00
€ 1.235,00	€ 1.235,00	€ 1.235,00	€ 1.235,00
€ 227,00	€ 227,00	€ 227,00	€ 227,00
•	•	•	•
•	•	•	•
€ 1.785,00	€ 1.785,00	€ 1.785,00	€ 1.785,00
€ 390,00	€ 390,00	€ 390,00	€ 390,00
€ 537,00	€ 537,00	€ 537,00	€ 537,00
•	•	•	•
•	•	•	•
•	•	•	•
€ 560,00	€ 560,00	€ 560,00	€ 560,00
•	•	•	•
•	•	•	•
€ 1.488,00	€ 1.488,00	€ 1.488,00	€ 1.488,00
€ 370,00	€ 370,00	€ 370,00	€ 370,00
60	60	60	60
€ 42,00	€ 42,00	€ 42,00	€ 42,00
€ 72,00	€ 72,00	€ 72,00	€ 72,00
•	•	•	•
€ 845,00	€ 845,00	€ 845,00	€ 845,00
•	•	•	•
€ 298,00	€ 298,00	€ 298,00	€ 298,00
€ 1.175,00	€ 1.175,00	€ 1.175,00	€ 1.175,00
€ 805,00	€ 805,00	€ 805,00	€ 805,00
•	•	•	•
•	•	•	•
•	•	•	•
€ 198,00	€ 198,00	€ 198,00	€ 198,00
€ 1.060,00	€ 1.060,00	€ 1.060,00	€ 1.060,00
S3	S3	S3	S3
€ 238,00	€ 238,00	€ 238,00	€ 238,00
€ 175,00	€ 175,00	€ 175,00	€ 175,00
•	•	•	•

# Serienausstattung / Sonderausstattung



	Gew./kg	652 G	662
<b>Aufbau / Wohnraum</b>			
Alarmsystem (Alarmanlage Aufbautür, Serviceklappen, seitr. Fenster im Wohnraum)	6,0	€ 1.050,00	€ 1.050,00
Aluglattsblech weiß auf Seiten- und Heckwand	-	•	•
Anhängerkupplung	75,0	€ 1.488,00	€ 1.488,00
Aufsteldach Hoch <sup>2</sup> teilweise inkl. Waschaufenster (nicht i.V. mit Klimaanlage, Heki III; Alde - Heizung / Entfall von Dachhauben)	110,0	–	–
Außendusche mit Mischbatterie	5,0	€ 215,00	€ 215,00
Ausstellfenster vorgehängt	-	•	•
Ausstellfenster Heck	3,0	–	–
Bettbezug in Polsterstoff uni Einzel- / Doppelbett	1,0	€ 171,00	€ 171,00
Beckengurte für Mittelsitzgruppe (Zulassung 6 Personen)	8,0	–	–
Dach begehbar	-	•	•
Dachreling mit Leiter und Antirutschbelag	15,0	€ 795,00	€ 795,00
Dachverstärkung inkl. Kabelverlegung für Klimaanlage	3,5	€ 149,00	€ 149,00
Deckenbeleuchtung	-	•	•
Dreipunktgurte in Mittelsitzgruppe	Anzahl	2	2
Dritte Bremsleuchte	-	•	•
Eingangstür ohne Fenster	-	•	•
Eingangstür zusätzlich mit Sichtfenster und Mülleimer	1,0	€ 195,00	€ 195,00
Einstiegshilfe	-	•	•
Fahrradhalterung für 2 Räder (nicht i.V. mit Heckfenster)	7,0	€ 293,00	€ 293,00
Fahrradhalterung für 3 Räder (nicht i.V. mit Heckfenster)	8,0	€ 339,00	€ 339,00
Fahrradhalterung für 2 Räder in Garage (nicht i.V. mit Reserverad)	4,0	€ 329,00	–
Fahrradhalterung für 3 Räder in Garage (nicht i.V. mit Reserverad)	5,0	€ 389,00	–
Fliegenschutztür	4,0	€ 209,00	€ 209,00
Fußboden Styrofoam	1,5	€ 158,00	€ 158,00
Garderobenspannteil mit 4 Kleiderhaken	-	•	•
GFK Dach statt Alublech	8,0	–	–
Heckgarage mit Hartgummibelag	-	•	–
Heckgaragentür auf der Fahrerseite	3,0	€ 528,00	–
Heckgaragentür auf der Fahrerseite (Maße)	mm	545 x 915	–
Heckgaragentür auf der Beifahrerseite	-	•	–
Heckgaragentür auf der Beifahrerseite (Maße)	mm	805 x 1060	–
Heckstauraum mit Serviceklappe	-	–	•
Heckstauraumklappe (Maße)	mm	–	950 x 635
HEKI 3 mit Kombirollo und Beleuchtungssicheln	15,0	€ 998,00	€ 998,00
Holzfarbe	-	Nussbaum	Nussbaum
Innenwände in Holzdekor	-	•	•
Kaltschaummatratze (n) "SofTEC" in Festbetten	2,0	€ 339,00	€ 339,00
Kaltschaummatratze " SofTEC" im Alkoven	2,0	–	–
Kaltschaummatratze "SofTEC" im Hubbett	2,0	€ 395,00	€ 395,00
Klarglasdachhauben mit Kombirollo	-	•	•
Kleiderschrank (zusätzlich) statt langer TRIFLEX Küche	5,0	–	–
Kleiderschrank unter dem Bett	-	–	–
Kleiderschrankbeleuchtung	-	•	•
Klimaanlage Telair Silent 7300 H	35,0	€ 1.785,00	€ 1.785,00

# LIFT

682 G	736
€ 1.050,00	€ 1.050,00
•	•
€ 1.488,00	€ 1.488,00
–	–
€ 215,00	€ 215,00
•	•
–	–
€ 237,00	€ 171,00
–	–
•	•
€ 795,00	€ 795,00
€ 149,00	€ 149,00
•	•
2	2
•	•
•	•
€ 195,00	€ 195,00
•	•
€ 293,00	€ 293,00
€ 339,00	€ 339,00
€ 329,00	–
€ 389,00	–
€ 209,00	€ 209,00
€ 158,00	€ 158,00
•	•
–	–
•	–
€ 528,00	–
805 x 1060	–
•	–
805 x 1060	–
–	•
–	805x680/380x545
€ 998,00	€ 998,00
Nussbaum	Nussbaum
•	•
€ 339,00	€ 339,00
–	–
€ 395,00	€ 395,00
•	•
–	–
•	–
•	•
€ 1.785,00	€ 1.785,00

# RoTEC

592	672 G	697 G	699 G
€ 1.050,00	€ 1.050,00	€ 1.050,00	€ 1.050,00
•	•	•	•
€ 1.488,00	€ 1.488,00	€ 1.488,00	€ 1.488,00
€ 3.450,00	€ 3.450,00	€ 3.450,00	€ 3.450,00
€ 215,00	€ 215,00	€ 215,00	€ 215,00
•	•	•	•
€ 293,00	–	€ 293,00	–
€ 171,00	€ 237,00	€ 171,00	€ 171,00
–	–	€ 278,00	–
•	•	•	•
€ 795,00	€ 795,00	€ 795,00	€ 795,00
€ 149,00	€ 149,00	€ 149,00	€ 149,00
•	•	•	•
2	2	2	2
•	•	•	•
•	•	•	•
€ 195,00	€ 195,00	€ 195,00	€ 195,00
•	•	•	•
€ 293,00	€ 293,00	€ 293,00	€ 293,00
€ 339,00	€ 339,00	€ 339,00	€ 339,00
–	€ 329,00	€ 329,00	€ 329,00
–	€ 389,00	€ 389,00	€ 389,00
€ 209,00	€ 209,00	€ 209,00	€ 209,00
€ 158,00	€ 158,00	€ 158,00	€ 158,00
•	•	•	•
€ 390,00	€ 390,00	€ 390,00	€ 390,00
–	•	•	•
–	€ 528,00	€ 528,00	€ 528,00
–	805 x 1060	805 x 1060	805 x 1060
–	•	•	•
–	805 x 1060	805 x 1060	805 x 1060
•	–	–	–
750 x 635	–	–	–
€ 998,00	€ 998,00	€ 998,00	€ 998,00
Nussbaum	Nussbaum	Nussbaum	Nussbaum
•	•	•	•
€ 339,00	€ 339,00	€ 339,00	€ 339,00
–	–	–	–
–	–	–	–
•	•	•	•
–	€ 390,00	–	€ 390,00
–	•	–	•
•	•	•	•
€ 1.785,00	€ 1.785,00	€ 1.785,00	€ 1.785,00

## Serienausstattung / Sonderausstattung

# LIFT

	Gew./kg	652 G	662
Kopfstützen in Mittelsitzgruppe	Anzahl	2	2
Kurbel- / Klappstützen Heck	4,0	€ 290,00	€ 290,00
Lattenroste mit verstellbarem Kopfteil	2,0	€ 155,00	€ 155,00
Multifunktionsrollo	-	•	•
Multifunktionsrollo mit Sichtschutz	0,5	€ 99,00	€ 99,00
Parkboy mit Bedienteil (4x Sensor hinten und 4x vorne)	1,0	€ 745,00	€ 745,00
Polsterstoffe (strapazierfähig) zur Auswahl	Anzahl	2	2
Polsterkombinationen aus anderen Baureihen	-	€ 204,00	€ 204,00
Polster in Lederausführung (beige)	-	€ 1.390,00	€ 1.390,00
Radiovorbereitung inkl. Boxen im Wohnraum	2,0	€ 292,00	€ 292,00
Rauchmelder	-	•	•
Kabelverlegung für Rückfahrkamera	-	•	•
SAT Anlage KATHREIN CAP 610	18,0	€ 2.835,00	€ 2.835,00
Skyroof über Fahrerhaus	11,0	€ 890,00	€ 890,00
Sonnenmarkise 300 x 250 cm (Dachmontage 6002)	25,0	—	—
Sonnenmarkise 375 x 250 cm (Dachmontage 6002)	26,0	—	—
Sonnenmarkise 400 x 275 cm (Dachmontage 6900)	37,0	—	—
Sonnenmarkise 400 x 250 cm (Wandmontage 5003)	35,0	€ 1.125,00	€ 1.125,00
Sonnenmarkise 450 x 250 cm (Wandmontage 5003)	39,0	—	—
Stauraumsystem in Heckgarage	3,0	€ 159,00	—
Teppichboden für Cockpit, gekettelt	2,5	€ 133,00	€ 133,00
Teppichboden für Wohnraum, gekettelt	5,0	€ 299,00	€ 299,00
TV-Halter für Flachbildschirm (bis 19")	4,0	€ 159,00	€ 159,00
TV-Flachbildschirm 19" LED	6,0	€ 659,00	€ 659,00
Verzurrstienen mit Ösen in Heckgarage	4,0	€ 265,00	—
Vorzellleuchte	1,0	€ 145,00	€ 145,00
Winterisoliermatte außen (Fahrerhaus)	13,5	€ 890,00	€ 890,00
Winterrückenlehnen	-	•	•
<b>Küche</b>			
Backofen mit Grill (Gasbetrieb) SPINFLO	8,0	€ 667,00	€ 667,00
Dreiflammkocher mit elektr. Taktfunkenzündung und geteilter, schwarzer Abdeckung	-	•	•
Dunstabzugshaube	-	€ 175,00	€ 175,00
Küchenfenster ausstellbar	mm	700x350	700x350
Kühlschrank inkl. Gefrierfach	in ltr.	110	110
Kühlschrank 96 ltr. mit AES	6,5	—	—
Kühlschrank 110 ltr. mit AES	6,5	€ 272,00	€ 272,00
Kühlschrank 190 ltr. mit AES	18,0	—	€ 898,00
Kühlschrank 190 ltr. mit AES inkl. Hochschrank statt langer TRIFLEX Küche	20,0	€ 998,00	—
Nirosta Spüle mit Glasabdeckung	-	•	•
Schubladen mit Selbststeinzug und Soft-Stop	-	•	•
Verblendung Kühlschrantür in Möbeldekor	-	•	•
<b>Heizung</b>			
Duocomfort mit Fernanzeige, Eis-Ex und Secumotion	3,5	€ 430,00	€ 430,00
Fußbodentemperierung i.V. mit TRUMA	8,0	€ 1.220,00	€ 1.220,00
Heizung Truma Combi 6	-	•	•
Heizung Truma Combi 6E (mit Heizpatrone)	2,0	€ 575,00	€ 575,00
Umluftanlage 12V mit Drehzahlautomatik	-	•	•

# LIFT

682 G	736
2	2
€ 290,00	€ 245,00
€ 155,00	€ 155,00
•	•
€ 99,00	€ 99,00
€ 745,00	€ 745,00
2	2
€ 204,00	€ 204,00
€ 1.390,00	€ 1.390,00
€ 292,00	€ 292,00
•	•
•	•
€ 2.835,00	€ 2.835,00
€ 890,00	€ 890,00
–	–
–	–
–	–
€ 1.125,00	–
–	€ 1.170,00
€ 159,00	–
€ 133,00	€ 133,00
€ 299,00	€ 299,00
€ 159,00	€ 159,00
€ 659,00	€ 659,00
€ 265,00	–
€ 145,00	€ 145,00
€ 890,00	€ 890,00
•	•
€ 667,00	€ 667,00
•	•
€ 175,00	€ 175,00
700x350	700x350
110	110
–	–
€ 272,00	€ 272,00
–	€ 898,00
–	–
•	•
•	•
•	•
€ 430,00	€ 430,00
€ 1.220,00	€ 1.220,00
•	•
€ 575,00	€ 575,00
•	•

# RoTEC

592	672 G	697 G	699 G
2	2	4	2
€ 290,00	€ 290,00	€ 290,00	€ 290,00
€ 155,00	€ 155,00	€ 155,00	€ 155,00
•	•	•	•
€ 99,00	€ 99,00	€ 99,00	€ 99,00
€ 745,00	€ 745,00	€ 745,00	€ 745,00
2	2	2	2
€ 204,00	€ 204,00	€ 204,00	€ 204,00
€ 1.075,00	€ 1.075,00	€ 1.390,00	€ 1.075,00
€ 292,00	€ 292,00	€ 292,00	€ 292,00
•	•	•	•
•	•	•	•
€ 2.835,00	€ 2.835,00	€ 2.835,00	€ 2.835,00
€ 890,00	€ 890,00	€ 890,00	€ 890,00
€ 1.265,00	–	–	–
–	–	–	€ 1.340,00
–	€ 1.595,00	€ 1.595,00	–
–	–	–	–
–	–	–	–
–	€ 159,00	€ 159,00	€ 159,00
€ 133,00	€ 133,00	€ 133,00	€ 133,00
€ 259,00	€ 259,00	€ 259,00	€ 259,00
€ 159,00	€ 159,00	€ 159,00	€ 159,00
€ 659,00	€ 659,00	€ 659,00	€ 659,00
–	€ 265,00	€ 265,00	€ 265,00
€ 145,00	€ 145,00	€ 145,00	€ 145,00
€ 890,00	€ 890,00	€ 890,00	€ 890,00
•	•	•	•
€ 667,00	€ 667,00	€ 667,00	€ 667,00
•	•	•	•
€ 175,00	€ 175,00	€ 175,00	€ 175,00
700x350	700x350	700x350	700x350
110	110	110	110
–	–	–	–
€ 272,00	€ 272,00	€ 272,00	€ 272,00
€ 898,00	–	–	–
–	€ 998,00	€ 998,00	€ 998,00
•	•	•	•
•	•	•	•
•	•	•	•
€ 430,00	€ 430,00	€ 430,00	€ 430,00
€ 1.220,00	€ 1.220,00	€ 1.220,00	–
•	•	•	•
€ 575,00	€ 575,00	€ 575,00	€ 575,00
•	•	•	•

## Serienausstattung / Sonderausstattung



	Gew./kg	652 G	662
<b>Wasserversorgung / Waschraum</b>			
Abwassertank	in ltr.	95	95
Abwassertank beheizt und isoliert	1,5	€ 334,00	€ 334,00
Ausstellfenster Waschraum	2,0	–	€ 183,00
Frischwassertank mit Einfüllstutzen	-	•	•
Entnehmbare / schiebbare DOMETIC - Toilette	-	•	•
Tandemtauchpumpe	-	•	•
Toilettenraum mit separater Duschkabine und Duscheinrichtung	-	•	•
Toilettenraumbeleuchtung mit Halogenstrahlern 12V	-	•	•
Warmwasserboiler 10 ltr. integriert im Heizungssystem	-	•	•
Warmwassermischbatterie	-	•	•
Waschraum mit Duschkabintür	-	•	•
<b>Elektro- / Gasversorgung</b>			
Gasflaschenkasten (für 2 x 11kg)	-	•	•
Gasaußensteckdose mit Absperrhahn	2,0	€ 155,00	€ 155,00
Gaswarner Cobra	4,0	€ 256,00	€ 256,00
Cinchverkabelung Receiver-Antennen-Platz	-	•	•
TV-Platz-Vorbereitung (2x 12V Steckdose, 1x Cinch-AV)	-	•	•
E-Anschluss 230 V mit FI-Schalter und Ladegerät	-	•	•
LED-Beleuchtung Wohnraum	0,0	€ 199,00	€ 199,00
Multifunktionsbedienpanel (Fa. Reich)	-	•	•
Separate Versorgungsbatterie	in AH	75	75
Batterie 95 Ah AGM statt 75 Ah	4,0	€ 98,00	€ 98,00
Batterie 95 Ah AGM zusätzlich	22,0	€ 256,00	€ 256,00
Steckdose 230V zusätzlich (Bitte Einbauposition angeben)	0,5	€ 50,00	€ 50,00
Steckdose 12V zusätzlich (Bitte Einbauposition angeben)	0,5	€ 50,00	€ 50,00
Stromversorgung 12V	-	•	•
Unterflurstromspeisung	-	•	•
Stromeinspeisung Seitenwand	-	–	–
Vorverkabelung Multimedia Paket	1,0	€ 150,00	€ 150,00
<b>Sonderpakete</b>			
Sparpaket 1	24,0	€ 2.090,00	€ 2.090,00
Sparpaket 2	17/19	€ 990,00	€ 990,00
Sparpaket 3	6,0	€ 890,00	€ 890,00
Heckgaragenpaket	21,5	€ 590,00	–
Winterpaket Truma	47,5	€ 3.090,00	€ 3.090,00

- = serienmäßig
- = nicht möglich



## Pakete

<b>Sparpaket 1</b>		<b>2.090,00 €</b>
<b>FreeTEC XS</b>	> Klimaanlage automatisch FIAT	1.488,00 €
<b>AdvanTEC</b>	> Beifahrerairbag	298,00 €
<b>RoTEC LIFT</b>	> elektrische Außenspiegel	238,00 €
<b>RoTEC</b>	> Bugspoiler und Kühlergrill in Wagenfarbe lackiert	227,00 €
	> Tempomat	390,00 €
	Summe Einzelpreise	2.641,00 €
	<b>Ersparnis</b>	<b>-551,00 €</b>
<b>Sparpaket 2</b>		<b>890,00 €</b>
<b>FreeTEC XS</b>	> Batterie Aufbau 95 AGM statt 75 Ah	98,00 €
<b>AdvanTEC</b>	> Komfortsitzbezüge in Wohnraumpolster	370,00 €
<b>RoTEC</b>	> Vorzeltleuchte über Aufbautür	145,00 €
	> Fliegenschutztür einteilig	209,00 €
	> Softec-Matratze im Festbett (bei 663 G im Alkoven)	339,00 €
	> Kopfteilaufsteller Lattenrost	155,00 €
	> Radiovorbereitung inkl Lautsprecher im Wohnraum	292,00 €
	> Multifunktionsrollos mit Sichtschutz (bedampft)	99,00 €
	Summe Einzelpreise	1.707,00 €
	<b>Ersparnis</b>	<b>-817,00 €</b>
<b>Sparpaket 2</b>		<b>990,00 €</b>
<b>RoTEC LIFT</b>	> Batterie Aufbau 95 AGM statt 75 Ah	98,00 €
	> Komfortsitzbezüge in Wohnraumpolster	370,00 €
	> Vorzeltleuchte über Aufbautür	145,00 €
	> Fliegenschutztür einteilig	209,00 €
	> Softec-Matratze im Festbett	339,00 €
	> Kopfteilaufsteller Lattenrost	155,00 €
	> Softec-Matratze im Hubbett	395,00 €
	> Radiovorbereitung inkl Lautsprecher im Wohnraum	292,00 €
	> Multifunktionsrollos mit Sichtschutz (bedampft)	99,00 €
	Summe Einzelpreise	2.102,00 €
	<b>Ersparnis</b>	<b>-1.112,00 €</b>
<b>Sparpaket 3</b>		<b>890,00 €</b>
<b>AdvanTEC</b>	> Trittschweller an den Fahrerhaustüren	175,00 €
<b>RoTEC LIFT</b>	> Glasdach "Skyroof"	890,00 €
<b>RoTEC</b>	> Aufbautür mit Fenster und Mülleimer	195,00 €
	Summe Einzelpreise	1.260,00 €
	<b>Ersparnis</b>	<b>-370,00 €</b>
<b>Heckgaragenpaket (grundrissabhängig)</b>		<b>590,00 €</b>
<b>FreeTEC XS</b>	> 2.Garagentür links	528,00 €
<b>AdvanTEC</b>	> Verzurrösen	265,00 €
<b>RoTEC LIFT</b>	> Stauraumsystem	159,00 €
<b>RoTEC</b>	> Reserveradhalterung	30,00 €
	> Stablampe in der Heckgarage	95,00 €
	Summe Einzelpreise	1.077,00 €
	<b>Ersparnis</b>	<b>-487,00 €</b>

## Pakete

	<b>Winterpaket TRUMA:</b>	<b>3.090,00 €</b>
<b>RoTEC LIFT</b>	> Truma Combi 6E	575,00 €
<b>RoTEC</b>	> Fußbodentemperierung Warmwasser für Aufbau	1.220,00 €
<b>AdvanTEC 644 G</b>	> Duocomfort mit Fernanzeige, Eix-Ex und Secumotion	430,00 €
	> Isobox für Frisch- und Abwassertank	334,00 €
	> Winterisoliermatte außen (Fahrerhaus)	695,00 €
	> Teppichboden für Cockpit, gekettelt	133,00 €
	> Teppichboden für Wohnraum, gekettelt	299,00 €
	> Fußboden mit Styrofoamisolierung	158,00 €
	Summe Einzelpreise	3.844,00 €
	<b>Ersparnis</b>	<b>-754,00 €</b>

## Wichtige Hinweise

Alle Zubehörpreise verstehen sich bei werkseitigem Einbau. Bei nachträglichen Einbauten muss mit zusätzlichen Kosten gerechnet werden. Jede Änderung des werkseitigen Zustandes Ihres Fahrzeuges kann zu einer Beeinträchtigung der Fahr- und Verkehrssicherheit führen.

Von uns empfohlenes Zubehör, Original – Ersatzteile sind speziell für Ihr Fahrzeug entwickelt technische Einzelheiten informiert und führt die notwendigen Arbeiten fachgerecht aus. Von T.E.C nicht freigegebene Zubehör-, An-, Um-, oder Einbauteile können zu Schäden am Fahrzeug und zur Beeinträchtigung der Verkehrssicherheit führen. Selbst wenn für diese Teile ein Gutachten eines Sachverständigen, eine Teile – ABE oder eine Bauartgenehmigung vorliegt, besteht damit keine Vermutung für die ordnungsgemäße Beschaffenheit des Produkts. Bitte haben Sie Verständnis, daß für Schäden, verursacht durch nicht von T.E.C. freigegebene Produkte oder durch nicht zulässige Änderungen keine Haftung übernommen werden kann.

Die Masse in fahrbereitem Zustand\*\*\* entspricht der Serienausführung ohne Sonderausstattung. Bei Einbau von Sonderausstattung erhöht sich die Masse in fahrbereitem Zustand\*\*\* des Motorcaravans und dementsprechend reduziert sich die Zuladung\*\*. Berücksichtigen Sie bitte bei der Zuladung\*\*\*\* die Gewichte der Sonderausstattung.

Änderungen von Preisen, technischen Daten, Einrichtungen und Ausstattungen sowie gestalterischer Art bleiben vorbehalten. Die Angaben über Lieferumfang, Aussehen und Leistungen, entsprechen den zum Zeitpunkt der Drucklegung vorhandenen Kenntnissen. Bei Maß- und Gewichtsangaben (Masse im fahrbereitem Zustand) sind Abweichungen von +/- 5% möglich. Die daraus errechnete Zuladung\*\*\*\* kann entsprechend variieren. Unsere Gewichtsangaben entsprechen den Anforderungen der EG-Rili 92/21 und EN 1646-2.

\*\*\* Dieses Gewicht enthält die Masse des Fahrers (75 kg) und folgende Grundausstattung: Flüssigkeiten wie Kraftstoff, Frischwasser (50L), Gas (1x 11kg-Alu-Flasche) zu 100% sowie Werkzeug, Reifenreparatur-Set und Kabeltrommel, ohne Sonderausstattung. Dies entspricht einem Gewicht von ca. 175 kg bis 275 kg je nach Modell.

\*\*\*\* Die Zuladung darf durch die Anzahl der Passagiere, Ihrer persönlichen Ausrüstung und Sonderausstattung nicht überschritten werden.

**Alle Preisangaben sind unverbindliche Preisempfehlungen in EURO inkl. gesetzl. MwSt. ab Werk T.E.C. Sassenberg. Mit Erscheinen dieser Preisliste erlischt die Gültigkeit aller bisher erschienenen Preislisten. Gültig ab 15.08.2010**



**Verkauf - Vermietung - Service - Zubehör**

**ADRIA**

**Sun Living**  
by Sun Living

**WESTFALIA**

**Dethleffs**  
Service-Partner

**LAIKA**

**TEC**

**LMC**  
Service-Partner

**Eder GmbH - Wohnmobile und Wohnwagen**

Fischburgstraße 49 - 72574 Bad Urach-Wittlingen  
Tel.: (0 71 25) 93 38 88 - [www.womo-eder.de](http://www.womo-eder.de)



Made in Germany

